

Οδηγός εγγραφής φοιτητών/τριών

Α έτους ακ. έτους 2025-2026

[*Τελευταία ενημέρωση, 23/09/2025, ώρα 10:00]

Η διαδικασία εισαγωγής των προσωπικών σας στοιχείων και η αποστολή της αίτησης με τα απαραίτητα δικαιολογητικά, για την εγγραφή σας στα πληροφοριακά συστήματα του Πανεπιστημίου μας και την έκδοση του Ιδρυματικού σας λογαριασμού παρατείνεται έως και:

την Πέμπτη 25 Σεπτεμβρίου 2025 (ώρα 23:59 - τοπική ώρα)

Η διαδικασία πραγματοποιείται αποκλειστικά ηλεκτρονικά μέσω της υπηρεσίας:

<https://register.duth.gr>.

Αναλυτική περιγραφή της διαδικασίας

Στο φυλλομετρητή σας (browser - Chrome, Safari κ.λπ.) πληκτρολογήστε:

<https://register.duth.gr/> (Εικ.1)

Ηλεκτρονική Γραμματεία Εγγραφών



ΔΗΜΟΚΡΙΤΕΙΟ
ΠΑΝΕΠΙΣΤΗΜΙΟ
ΘΡΑΚΗΣ

DEMOCRITUS
UNIVERSITY
OF THRACE

ΌΝΟΜΑ ΧΡΗΣΤΗ

ΚΩΔΙΚΟΣ ΠΡΟΣΒΑΣΗΣ

ΕΙΣΟΔΟΣ

Καλωσήρθατε

Η τρέχουσα σελίδα εξυπηρετεί **μόνο** θέματα εγγραφής των πρωτοετών φοιτητών με προσωρινό τοπικό λογαριασμό.

Μετά την απόκτηση ιδρυματικού λογαριασμού, για φοιτητικά θέματα συνδεθείτε στη σελίδα <https://students.duth.gr>.

Για τεχνικά ζητήματα υποβάλετε το αίτημά σας πατώντας **ΥΠΟΣΤΗΡΙΞΗ** στο κάτω μέρος της σελίδας και επιλέγοντας την κατηγορία **e-Γραμματεία (UniverSIS)**.

Για περισσότερες πληροφορίες και οδηγίες για πρωτοετείς φοιτητές, πατήστε **ΟΔΗΓΙΕΣ** στο κάτω μέρος της σελίδας.

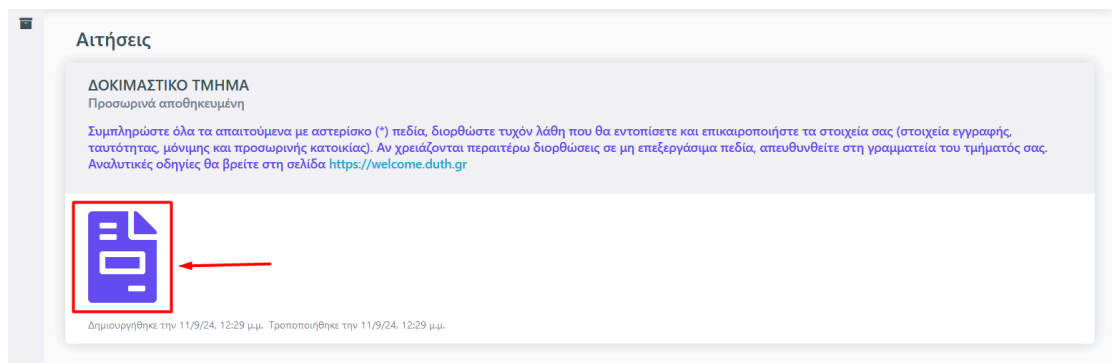
Για την είσοδό σας στην υπηρεσία αυτή θα χρησιμοποιήσετε ως:

ΟΝΟΜΑ ΧΡΗΣΤΗ: τον 8-ψήφιο κωδικό υποψηφίου (Πανελλαδικές Εξετάσεις 2025)

ΚΩΔΙΚΟΣ ΠΡΟΣΒΑΣΗΣ: τον Αριθμό Μητρώου Κοινωνικής Ασφάλισής σας (Α.Μ.Κ.Α.)

Επιλέξτε: **ΕΙΣΟΔΟΣ** (Εικ.1)

Στη συνέχεια επιλέξτε το εικονίδιο με την προσωρινά αποθηκευμένη αίτηση που θα βρείτε στην αρχική σελίδα (Εικ.2).



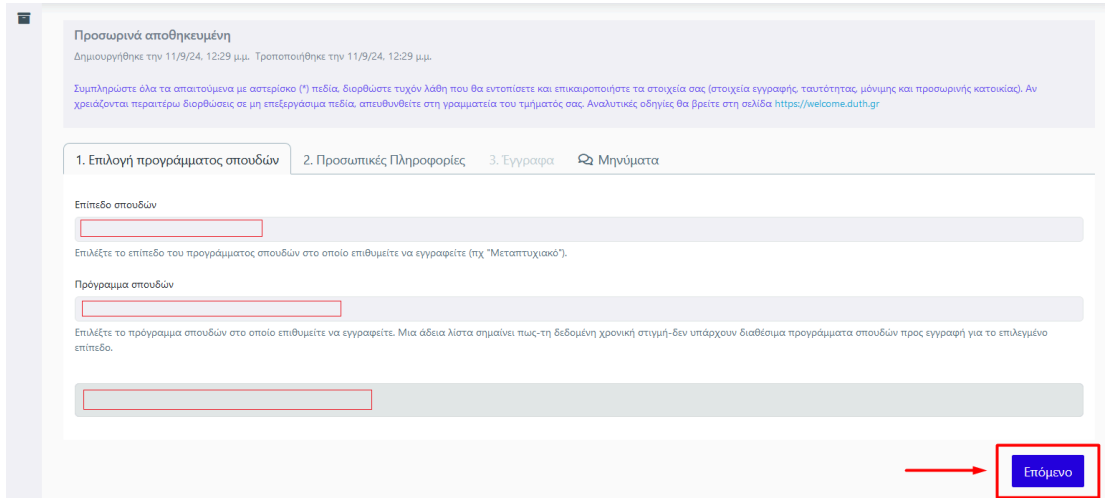
Εικ.2

Έχετε μεταφερθεί στην καρτέλα:

«1. Επιλογή προγράμματος σπουδών»,

όπου βλέπετε γενικές πληροφορίες για το πρόγραμμα σπουδών σας.

Επιλέξτε το εικονίδιο **Επόμενο** που θα βρείτε κάτω δεξιά (Εικ.3).



Προσωρινά αποθηκευμένη
Δημιουργήθηκε την 11/9/24, 12:29 μ.μ. Τροποποιήθηκε την 11/9/24, 12:29 μ.μ.

Συμπληρώστε όλα τα απαιτούμενα με αστερίσκο (*) πεδία, διορθώστε τυχόν λάθη που θα εντοπίσετε και επικαιροποιήστε τα στοιχεία σας (στοιχεία εγγραφής, ταυτότητας, μόνιμης και προσωρινής κατοικίας). Αν χρειάζονται περαιτέρω διορθώσεις σε μη επεξεργασμένα πεδία, απευθυνθείτε στη γραμματεία του τμήματός σας. Αναλυτικές οδηγίες θα βρείτε στη σελίδα <https://welcome.duth.gr>

1. Επιλογή προγράμματος σπουδών 2. Προσωπικές Πληροφορίες 3. Εγγραφή Μηνύματα

Επίπεδο σπουδών
[Red bordered input field]

Επιλέξτε το επίπεδο του προγράμματος σπουδών στο οποίο επιθυμείτε να εγγραφείτε (πχ. Μεταπτυχιακό).

Πρόγραμμα σπουδών
[Red bordered input field]

Επιλέξτε το πρόγραμμα σπουδών στο οποίο επιθυμείτε να εγγραφείτε. Μια άδεια λίστα σημαίνει πως-τη δεδομένη χρονική στιγμή-δεν υπάρχουν διαθέσιμα προγράμματα σπουδών προς εγγραφή για το επιλεγμένο επίπεδο.

[Red bordered input field]

Επόμενο

Εικ.3

ώστε να μεταφερθείτε στην καρτέλα:

«2. Προσωπικές Πληροφορίες»

Συμπληρώστε όλα τα απαιτούμενα, με αστερίσκο (*), πεδία, διορθώστε τυχόν λάθη που θα εντοπίσετε και επικαιροποιήστε τα στοιχεία σας (εγγραφής, ταυτότητας, μόνιμης και προσωρινής κατοικίας) (Εικ.4α).

ΠΡΟΣΟΧΗ!!

Συμπληρώστε το προσωπικό σας email και τον αριθμό του προσωπικού σας κινητού τηλεφώνου με μεγάλη προσοχή για την αποφυγή λαθών που θα δυσχεραίνουν την επικοινωνία μας.

Επιλέξτε το εικονίδιο **Επόμενο** που θα βρείτε κάτω δεξιά (Εικ.4β).

Προσωρινά αποθηκευμένη
Δημιουργήθηκε την 11/9/24, 12:29 μ.μ. Τροποποιήθηκε την 11/9/24, 12:29 μ.μ.

Συμπληρώστε όλα τα απαιτούμενα με αστερίσκο (*) πεδία, διορθώστε τυχόν λάθη που θα εντοπίσετε και επικαιροποιήστε τα στοιχεία σας (στοιχεία εγγραφής, ταυτότητας, μόνιμης και προσωρινής κατοικίας). Αν χρειάζονται περαιτέρω διορθώσεις σε μη επεξεργασμένα πεδία, απευθυνθείτε στη γραμματεία του τμήματός σας. Αναλυτικές οδηγίες θα βρείτε στη σελίδα <https://welcome.duth.gr>

1. Επιλογή προγράμματος σπουδών 2. Προσωπικές Πληροφορίες 3. Έγγραφα Μηνύματα

Στοιχεία Εγγραφής

Τμήμα Έτος εγγραφής 2024-2025

Στοιχεία Φοιτητή

Όνομα * Επώνυμο * Όνομα Πατρός Όνομα Μητρός

Φύλο * x Υπηκοότητα * x

Στοιχεία Ταυτότητας

Ημερομηνία Γέννησης * Τόπος Γέννησης * Περιοχή Γέννησης

Τύπος εγγράφου ταυτοποίησης * x Αριθμός εγγράφου ταυτοποίησης * Ημερομηνία έκδοσης Αρχή έκδοσης εγγράφου

Εικ.4α

Στοιχεία Μόνιμης Κατοικίας

Διεύθυνση ΤΚ Πόλη Περιοχή

Χώρα Τηλέφωνο Κινητό Τηλέφωνο * Email *

Συμπεριλάβετε και τον κωδικό της χώρας π.χ. +3069xxxxxxxx

Στοιχεία Προσωρινής Κατοικίας

Διεύθυνση ΤΚ Πόλη Περιοχή

Χώρα Τηλέφωνο

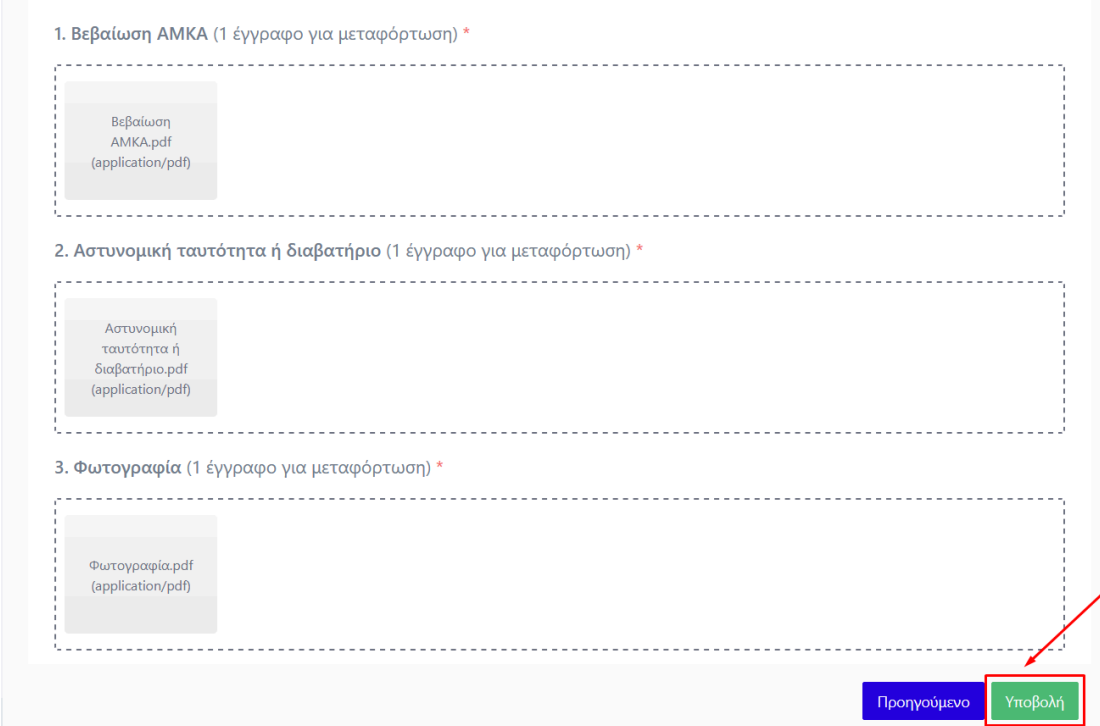
Εικ.4β

Στην επόμενη καρτέλα:

«3. Έγγραφα»

πρέπει να μεταφορτώσετε τα απαραίτητα δικαιολογητικά (σε μορφή pdf, jpg ή png), τα οποία στη συνέχεια θα αποσταλούν στη γραμματεία του Τμήματός σας.

Κάντε κλικ στο κάθε πλαίσιο και επιλέξτε το αντίστοιχο αρχείο, που έχετε αποθηκευμένο στον υπολογιστή σας, για μεταφόρτωση (Εικ.5).



Εικ.5

Τα **δικαιολογητικά**, που θα πρέπει να επισυνάψετε, **ηλεκτρονικά**, είναι:

1. Αποδεικτικό ή βεβαίωση Α.Μ.Κ.Α.
2. Αστυνομική ταυτότητα ή διαβατήριο
(Αντίγραφο της αστυνομικής ταυτότητας ή του διαβατηρίου – σαρωμένη φωτοτυπία)
3. Φωτογραφία τύπου αστυνομικής ταυτότητας (πρόσφατη φωτογραφία, έγχρωμη ή ασπρόμαυρη, η οποία να απεικονίζει ευκρινώς μόνο το πρόσωπό σας σε ουδέτερο φόντο)

Τέλος, για οριστική Υποβολή επιλέξτε το πράσινο κουμπί **Υποβολή** που θα βρείτε στο τέλος δεξιά της σελίδας και αποδεχτείτε το επιβεβαιωτικό μήνυμα που θα εμφανιστεί (Εικ.6).

1. Βεβαίωση ΑΜΚΑ (1 έγγραφο για μεταφόρτωση) *

Βεβαίωση ΑΜΚΑ.pdf (application/pdf)

2. Αστυνομική ταυτότητα ή διαβατήριο (1 έγγραφο για μεταφόρτωση) *

Αστυνομική ταυτότητα ή διαβατήριο.pdf (application/pdf)

3. Φωτογραφία (1 έγγραφο για μεταφόρτωση) *

Φωτογραφία.pdf (application/pdf)

Προηγούμενο **Υποβολή**

Εικ.6

Σημείωση: Αν για οποιοδήποτε λόγο προκύψει η ανάγκη για επικοινωνία με τη γραμματεία του Τμήματός σας, σχετικά με την εγγραφή σας, μπορείτε να στείλετε εσωτερικό μήνυμα από την καρτέλα **Μηνύματα**, επιλέγοντας **Νέο μήνυμα** (Εικ.7) και αφού καταχωρίσετε το θέμα και το επιθυμητό κείμενο, να πατήσετε **Αποστολή** (Εικ.8).

1. Επιλογή προγράμματος σπουδών 2. Προσωπικές Πληροφορίες 3. Έγγραφα **Μηνύματα**

Μηνύματα

Δεν υπάρχουν μηνύματα

νέο μήνυμα

Εικ.7

1. Επιλογή προγράμματος σπουδών 2. Προσωπικές Πληροφορίες 3. Έγγραφα **Μηνύματα**

Μηνύματα

Νέο μήνυμα

Θέμα

Ερώτηση

Γράψτε ένα σύντομο μήνυμα

Ερώτηση

αποστολή άκυρο

Δεν υπάρχουν μηνύματα

Εικ.8

ΠΡΟΣΟΧΗ!!

Μετά την αποστολή της αίτησης σας και την ολοκλήρωση του ελέγχου από τη Γραμματεία του Τμήματός σας, θα ενημερωθείτε:

1. άμεσα με email (το οποίο δηλώσατε στην υπηρεσία <https://register.duth.gr>) για την αλλαγή της κατάστασης της αίτησης εγγραφής σας στο Πληροφοριακό Σύστημα του φοιτητολογίου μας.
2. **εντός των επομένων εργάσιμων ημερών**, με **γραπτό sms** (στον αριθμό κινητού τηλεφώνου που δηλώσατε στην υπηρεσία <https://register.duth.gr>) για το **Όνομα Χρήστη (username)** και **τον προσωρινό κωδικό πρόσβασης (password)** του Ιδρυματικού σας λογαριασμού.

Σε περίπτωση που η γραμματεία του Τμήματός σας κρίνει πως πρέπει να διορθώσετε τα δικαιολογητικά που έχετε επισυνάψει, θα σας ενημερώσει με μήνυμα στο <https://register.duth.gr> στην καρτέλα "**Μηνύματα**" για τις απαιτούμενες αλλαγές που θα πρέπει να κάνετε πριν υποβάλετε εκ νέου την αίτησή σας.



Μήνυμα για την εγγραφή σας

Αγαπητέ/ή υποψήφιε/α,

έχεις νέο μήνυμα που αφορά στην αίτηση εγγραφής σου στο Δημοκρίτειο Πανεπιστήμιο Θράκης.

[Εμφάνιση μηνύματος στην εφαρμογή εγγραφών](#)

Στην παραπάνω περίπτωση η κατάσταση της αίτησής σας θα αλλάξει από: "**Σε εκκρεμότητα**" σε: "**Προσωρινά αποθηκευμένη**".

Ως εκ τούτου, παρακαλούμε, αν δεν λάβετε, από την ημέρα υποβολής της αίτησής σας, **εντός των επομένων εργάσιμων ημερών** το sms ενεργοποίησης του ιδρυματικού σας λογαριασμού, να ελέγξετε την κατάσταση της αίτησής σας εκ νέου.

Για να ενεργοποιήσετε τον Ιδρυματικό σας λογαριασμό θα πρέπει να επισκεφθείτε τη σελίδα password.duth.gr και με τα στοιχεία που έχετε λάβει στο sms να προβείτε στις παρακάτω ενέργειες, με τη σειρά που περιγράφονται:

1. Ορισμός e-mail επαναφοράς

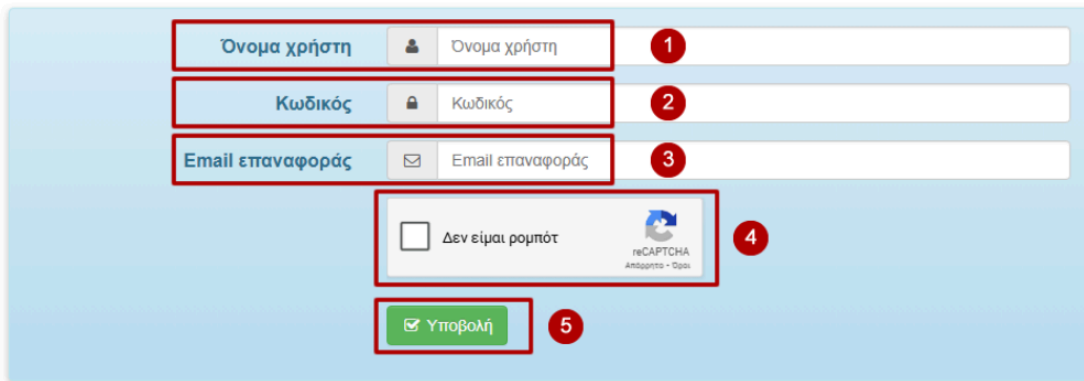
Είναι απαραίτητο να ορίσετε μια εναλλακτική διεύθυνση ηλεκτρονικού ταχυδρομείου, η οποία θα χρησιμοποιηθεί για να επαναφέρετε τον κωδικό πρόσβασής σας στις ηλεκτρονικές υπηρεσίες του Δ.Π.Θ. (π.χ. webmail, ηλεκτρονική γραμματεία, κτλ.), ακολουθώντας τα παρακάτω βήματα:

- α. Στον φυλλομετρητή (browser) του υπολογιστή σας πληκτρολογήστε password.duth.gr
- β. Από το μενού, επιλέξτε "**Ορισμός email επαναφοράς**".



Ορισμός email επαναφοράς

i Ορίστε το email που θα χρησιμοποιηθεί για να επαναφέρετε τον κωδικό σας σε περίπτωση που τον ξεχάσετε. Η διεύθυνση email που θα επιλέξετε δεν μπορεί να είναι του Πανεπιστημίου



The form contains the following fields and elements:

- 1. Username field: "Όνομα χρήστη" (Username)
- 2. Password field: "Κωδικός" (Password)
- 3. Email field: "Email επαναφοράς" (Recovery email)
- 4. CAPTCHA: "Δεν είμαι ρομπότ" (I am not a robot) with a reCAPTCHA logo.
- 5. Submit button: "Υποβολή" (Submit)

Συμπληρώστε το **Όνομα Χρήστη (Username) (1)**, τον προσωρινό **Κωδικό Πρόσβασης (2)** του **Ιδρυματικού σας λογαριασμού**, το επιθυμητό **email επαναφοράς (3)**, κάντε **TIK** στο πλαίσιο "**Δεν είμαι ρομπότ**" και απαντήστε σε τυχόν ερώτηση ασφαλείας (4) και τέλος πατήστε **Υποβολή**.
γ. Θα εμφανιστεί ένα μήνυμα ότι στάλθηκε στο email επαναφοράς που δηλώσατε ένας ηλεκτρονικός σύνδεσμος επιβεβαίωσης.



Ορισμός email επαναφοράς



Στάλθηκε μήνυμα επιβεβαίωσης στο email επαναφοράς, ακολουθήστε τις οδηγίες εντός μίας ώρας

δ. Συνδεθείτε στο email επαναφοράς που δηλώσατε και στο μήνυμα που έχει σταλεί από την **Υπηρεσία Διαχείρισης Κωδικού ΔΠΘ**, κάντε κλικ στον σύνδεσμο επαλήθευσης.

Επιλέξτε αυτόν τον σύνδεσμο για να επαληθεύσετε το email επαναφοράς κωδικού:

<https://password.duth.gr/index.php?>

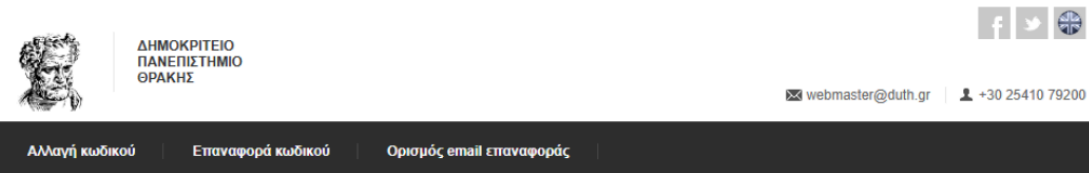
Αν δε θέλετε να χρησιμοποιήσετε αυτή τη διεύθυνση email, παρακαλούμε να αγνοήσετε αυτό το μήνυμα.

--
Κέντρο Διαχείρισης Δικτύων
Δημοκρίτειο Πανεπιστήμιο Θράκης
Email: noc@duth.gr
Υποστήριξη: <https://helpdesk.duth.gr>

ΠΡΟΣΟΧΗ!!

Ο σύνδεσμος θα παραμείνει ενεργός για μία (1) ώρα. Σε περίπτωση που το e-mail με το σύνδεσμο δεν εμφανίζεται στα **Εισερχόμενα**, ελέγξτε την **Ανεπιθύμητη Αλληλογραφία**.

ε. Μόλις επιλέξετε το σύνδεσμο επαλήθευσης, θα μεταφερθείτε στη σελίδα **“Επιβεβαίωση email επαναφοράς”** του ΔΠΘ.



ΔΗΜΟΚΡΙΤΕΙΟ
ΠΑΝΕΠΙΣΤΗΜΙΟ
ΘΡΑΚΗΣ

webmaster@duth.gr | +30 25410 79200

Αλλαγή κωδικού | Επαναφορά κωδικού | Ορισμός email επαναφοράς

Επιβεβαίωση email επαναφοράς

i Εισάγετε τον κωδικό σας για να ολοκληρωθεί η διαδικασία


Όνομα χρήστη

Κωδικός **1**




2

Για να ολοκληρωθεί η διαδικασία, πληκτρολογήστε τον **Προσωρινό Κωδικό Πρόσβασης** (1) του Ιδρυματικού σας λογαριασμού και τέλος **Υποβολή** (2).

στ. Θα εμφανιστεί μήνυμα ότι η αλλαγή του email επαναφοράς ολοκληρώθηκε με επιτυχία.



ΔΗΜΟΚΡΙΤΕΙΟ
ΠΑΝΕΠΙΣΤΗΜΙΟ
ΘΡΑΚΗΣ



✉ webmaster@duth.gr | 📞 +30 25410 79200

Αλλαγή κωδικού | Επαναφορά κωδικού | Ορισμός email επαναφοράς

Επιβεβαίωση email επαναφοράς

✔ Η αλλαγή του email επαναφοράς ολοκληρώθηκε

2. Αλλαγή του προσωρινού κωδικού πρόσβασης

Για να αλλάξετε τον προσωρινό κωδικό πρόσβασής σας ακολουθείστε τα παρακάτω βήματα:

- α. Στον φυλλομετρητή (browser) του υπολογιστή σας πληκτρολογήστε password.duth.gr
- β. Θα οδηγηθείτε στη σελίδα αλλαγής του κωδικού σας. Αν κατά λάθος μεταφερθείτε σε άλλη σελίδα επιλέξτε από το μενού "Αλλαγή κωδικού".



Αλλαγή κωδικού


Επαναφορά κωδικού

Ορισμός email επαναφοράς

Αλλαγή κωδικού

Ο κωδικός σας πρέπει να πληροί τις παρακάτω προδιαγραφές:

- Ελάχιστο μήκος: 10 χαρακτήρες
- Ελάχιστο πλήθος κεφαλαίων χαρακτήρων: 1
- Ελάχιστο πλήθος αριθμητικών ψηφίων: 1
- Ο νέος σας κωδικός δεν πρέπει να είναι ίδιος με τον ισχύοντα
- Επιτρέπονται λατινικοί και ελληνικοί χαρακτήρες, αριθμοί και τα ακόλουθα σύμβολα: ~!@#%&.,?_<>+*=()*-

Όνομα χρήστη	<input type="text" value="Όνομα χρήστη"/>
Ισχύων κωδικός	<input type="password" value="Ισχύων κωδικός"/>
Νέος κωδικός	<input type="password" value="Νέος κωδικός"/>
Επιβεβαίωση	<input type="password" value="Επιβεβαίωση νέου κωδικού"/>
<input type="checkbox"/> Δεν είμαι ρομπότ 	
<input type="button" value="Υποβολή"/>	


γ. Συμπληρώστε το (1) Όνομα Χρήστη (Username), τον (2) Κωδικό Πρόσβασης του Ιδρυματικού σας λογαριασμού, (3) τον ΝΕΟ κωδικό που θέλετε να δημιουργήσετε, (4) πληκτρολογήστε ξανά τον ΝΕΟ κωδικό, (5) κάντε τικ στο Πλαίσιο "Δεν είμαι ρομπότ" και απαντήστε σε τυχόν ερώτηση ασφαλείας (6) Κάντε κλικ στο "ΥΠΟΒΟΛΗ" και ολοκληρώσατε την διαδικασία αλλαγής του password.



Αλλαγή κωδικού

Ο κωδικός σας πρέπει να πληροί τις παρακάτω προδιαγραφές:

- Ελάχιστο μήκος: 10 χαρακτήρες
- Ελάχιστο πλήθος κεφαλαίων χαρακτήρων: 1
- Ελάχιστο πλήθος αριθμητικών ψηφίων: 1
- Ο νέος σας κωδικός δεν πρέπει να είναι ίδιος με τον ισχύοντα
- Επιτρέπονται λατινικοί και ελληνικοί χαρακτήρες, αριθμοί και τα ακόλουθα σύμβολα: ~!@#%&.,?_<>+*=()-

Όνομα χρήστη	<input type="text" value="Όνομα χρήστη"/>	1
Ισχύων κωδικός	<input type="password" value="Ισχύων κωδικός"/>	2
Νέος κωδικός	<input type="password" value="Νέος κωδικός"/>	3
Επιβεβαίωση	<input type="password" value="Επιβεβαίωση νέου κωδικού"/>	4
<input type="checkbox"/> Δεν είμαι ρομπότ		5
<input type="submit" value="Υποβολή"/>		6

Γνωρίζοντας τα στοιχεία του ιδρυματικού σας λογαριασμού, για ζητήματα **ηλεκτρονικής γραμματείας**, μπορείτε πλέον να επισκεφθείτε το σύνδεσμο:

<https://students.duth.gr>

καθώς επίσης και την Πλατφόρμα Τηλεκπαίδευσης:

<https://eclass.duth.gr>

Οι φοιτητές των τμημάτων Καβάλας και Δράμας (εξαιρείται το Διδυμότειχο) θα συνδέονται στην Πλατφόρμα Τηλεκπαίδευσης:

<https://eclass.emt.duth.gr>



Αναλυτικές πληροφορίες και οδηγίες για τις παρεχόμενες, από το Δ.Π.Θ., υπηρεσίες θα βρείτε επίσης στις ιστοσελίδες:

1. Δημοκρίτειο Πανεπιστήμιο Θράκης:

<https://duth.gr/>

2. Μονάδα Ψηφιακής Διακυβέρνησης του Δ.Π.Θ.:

<https://itc.duth.gr/>

3. Υπηρεσία υποβολής ηλεκτρονικών αιτημάτων και βάση γνώσεων:

<https://helpdesk.duth.gr>

4. Η Μονάδα Ψηφιακής Διακυβέρνησης δημιούργησε ένα video για να σας παρουσιάσει τις ψηφιακές υπηρεσίες που θα χρειαστείτε στο ξεκίνημά σας στο Δ.Π.Θ. Δείτε το video:

<https://www.youtube.com/watch?v=GA0GTRChL8>

Για περισσότερες πληροφορίες σχετικά με το Τμήμα σας, επισκεφτείτε την [ιστοσελίδα του Τμήματός σας](#) ή επικοινωνήστε με το γραφείο φοιτητικών θεμάτων της Γραμματείας.

Ο ιδρυματικός λογαριασμός χρήστη απαιτείται για την πρόσβασή σας σε όλες τις υπηρεσίες του Πανεπιστημίου καθώς και σε αυτές συνεργαζόμενων φορέων.

Από τον Ιδρυματικό λογαριασμό προκύπτει και η διεύθυνση του Ιδρυματικού σας e-mail.

Παράδειγμα: protoetis@ee.duth.gr θα είναι η διεύθυνση e-mail ενός/μιας φοιτητή/τριας με όνομα χρήστη “protoetis”, από το Τμήμα Ηλεκτρολόγων Μηχανικών και Μηχανικών Υπολογιστών [ee].



Ο κωδικός πρόσβασης είναι αυστηρά προσωπικός και δεν πρέπει να κοινοποιείται σε κανέναν.

Οι υπηρεσίες του Πανεπιστημίου δεν θα ζητήσουν ΠΟΤΕ τον κωδικό σας.

**Καλώς Ορίσατε
στο Δημοκρίτειο Πανεπιστήμιο Θράκης!**